


Załącznik do rozporządzenia Rady Ministrów  
z dnia 7 maja 2021 r. (poz. 953)

## WZORY TABLIC INFORMACYJNYCH I PLAKATÓW INFORMACYJNYCH


### I. Tablice informacyjne

1. Wzory tablic informacyjnych dotyczących zadania finansowanego lub dofinansowanego z budżetu państwa:

#### 1.1. Wzór tablicy informacyjnej



#### 1.2. Wzór tablicy zbiorczej



2. Wzory tablic informacyjnych dotyczących zadania finansowanego lub dofinansowanego z państwowych funduszy celowych:

2.1. Wzór tablicy informacyjnej

	
<b>DOFINANSOWANO ZE ŚRODKÓW</b>	
<b>[NAZWA FUNDUSZU]</b> [Nazwa zadania]	
<b>[DOFINANSOWANIE] [1 000 000 zł]</b> <b>[CAŁKOWITA WARTOŚĆ] [1 000 000 zł]</b>	

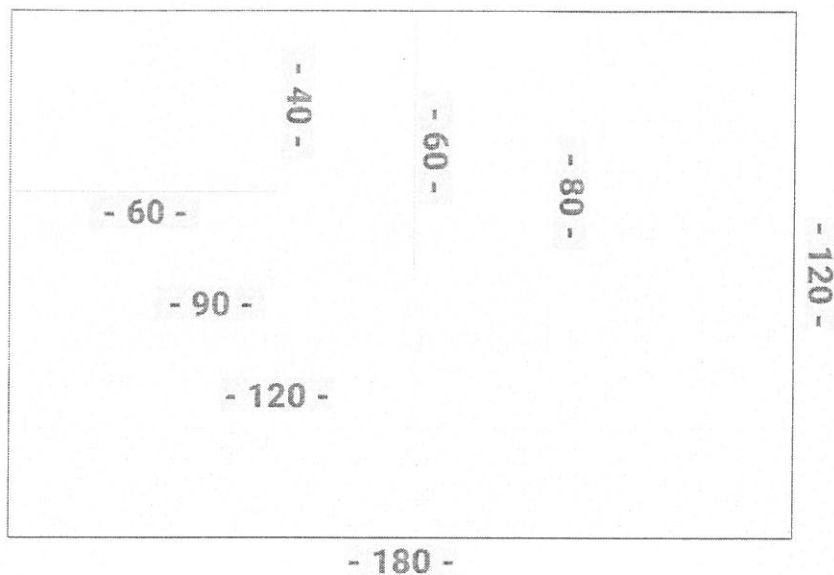
2.2. Wzór tablicy zbiorczej

	
<b>DOFINANSOWANO ZE ŚRODKÓW</b>	
<b>[NAZWA FUNDUSZU]</b> [Nazwa zadania]	
<b>[NAZWA FUNDUSZU]</b> [Nazwa zadania]	

## 3. Objaśnienia:

- 1) tablicę wykonuje się z płyty kompozytowej, tworzywa sztucznego pleksi lub PCV o grubości minimum 3 mm albo umieszcza na podkładzie metalowym z podwójnie zawiniętą krawędzią;
- 2) wzorów tablic nie można modyfikować, dodawać własnych znaków i informacji, poza uzupełnianiem treści we wskazanych polach;
- 3) tablica informacyjna może zawierać informację o wartościach finansowania lub dofinansowania zadania, zamieszczaną w polu „dofinansowanie” i o całkowitej wartości zadania;
- 4) tablica informacyjna nie może zawierać innych dodatkowych informacji i elementów graficznych, takich jak logo beneficjenta, partnera lub wykonawcy prac;
- 5) wymiary tablicy należy dostosować do charakteru danego zadania, zgodnie z następującymi wymogami:
  - a) w przypadku realizacji zadania w zakresie określonym w § 2 pkt 1 lit. a rozporządzenia Rady Ministrów z dnia 7 maja 2021 r. w sprawie określenia działań informacyjnych podejmowanych przez podmioty realizujące zadania finansowane lub dofinansowane z budżetu państwa lub z państwowych funduszy celowych (Dz. U. poz. 953), zwanego dalej „rozporządzeniem”, wykonuje się tablicę informacyjną o wymiarach 180 × 120 cm; jeżeli ze względów technicznych lub biorąc pod uwagę względy bezpieczeństwa (np. przy wąskich pasach drogowych, przejściach dla pieszych) postawienie tablicy o tych wymiarach nie jest możliwe, dopuszcza się użycie tablicy o wymiarach 90 × 60 cm,
  - b) w przypadku realizacji zadania w zakresie określonym w § 2 pkt 1 lit. b rozporządzenia wykonuje się tablicę informacyjną o wymiarach 120 × 80 cm,
  - c) w przypadku realizacji zadania w zakresie określonym w § 2 pkt 1 lit. c rozporządzenia wykonuje się tablicę informacyjną o wymiarach 60 × 40 cm,
  - d) proporcje wymiarów tablic informacyjnych przedstawia rys. 1;


Rys. 1.



6) tablicę informacyjną wykonuje się zgodnie z następującymi wytycznymi:

a) stosuje się kolory w sposób określony na rys. 2,

Rys. 2.



b) stosuje się fonty zgodnie z tabelami nr 1–4

Tabela nr 1

<b>Tablica 60 × 40</b>	<b>font</b>	<b>rozmiar</b>	<b>interlinia</b>
[nazwa programu / dotacji / funduszu]	Poppins Bold WERSALIKI	60	60
[nazwa zadania]	Poppins Regular	60	60
[wartości]	Poppins Bold WERSALIKI	55	50

Tabela nr 2

<b>Tablica 90 × 60</b>	<b>font</b>	<b>rozmiar</b>	<b>interlinia</b>
[nazwa programu / dotacji / funduszu]	Poppins Bold WERSALIKI	90	90
[nazwa zadania]	Poppins Regular	90	90
[wartości]	Poppins Bold WERSALIKI	80	75

Tabela nr 3

<b>Tablica 120 × 80</b>	<b>font</b>	<b>rozmiar</b>	<b>interlinia</b>
[nazwa programu / dotacji / funduszu]	Poppins Bold WERSALIKI	125	125
[nazwa zadania]	Poppins Regular	125	125
[wartości]	Poppins Bold WERSALIKI	110	100

Tabela nr 4

<b>Tablica 180 × 120</b>	<b>font</b>	<b>rozmiar</b>	<b>interlinia</b>
[nazwa programu / dotacji / funduszu]	Poppins Bold WERSALIKI	185	185
[nazwa zadania]	Poppins Regular	185	185
[wartości]	Poppins Bold WERSALIKI	165	150

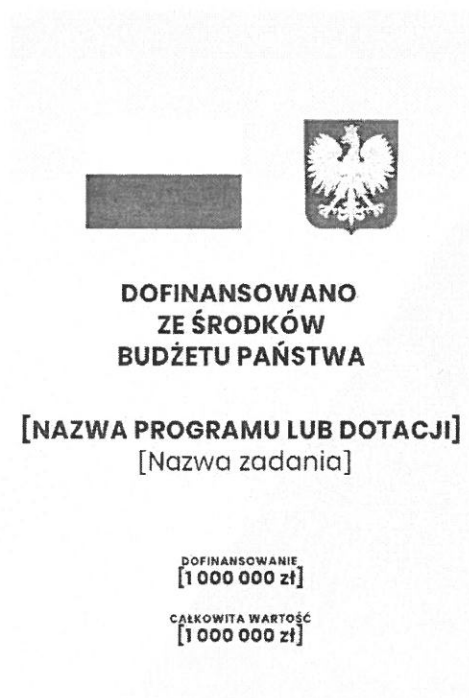
- 7) nazwa zadania zamieszczana na tablicy informacyjnej powinna być zrozumiała dla wszystkich, krótka i odpowiednio oddawać sens przedsięwzięcia (np. nazwa zadania: „Budowa drogi obwodowej Miasta w ciągu drogi wojewódzkiej nr NNN – Brzeziny przebiegającej od miejscowości Maszów Wielki w km 20 + 636 do ulicy Wiśniowej w km 38 + 522 wraz z niezbędną infrastrukturą techniczną, budowlami i urządzeniami

budowlanymi – etap I” może być zamieszczona na tablicy informacyjnej jako: „Budowa obwodnicy Miasta w ciągu drogi wojewódzkiej nr NNN na odcinku Maszów Wielki – ul. Wiśniowa, etap I”).

## II. Plakaty informacyjne

1. Wzory plakatów informacyjnych dotyczących zadania finansowanego lub dofinansowanego z budżetu państwa:

### 1.1. Wzór plakatu informacyjnego




### 1.2. Wzór plakatu zbiorczego

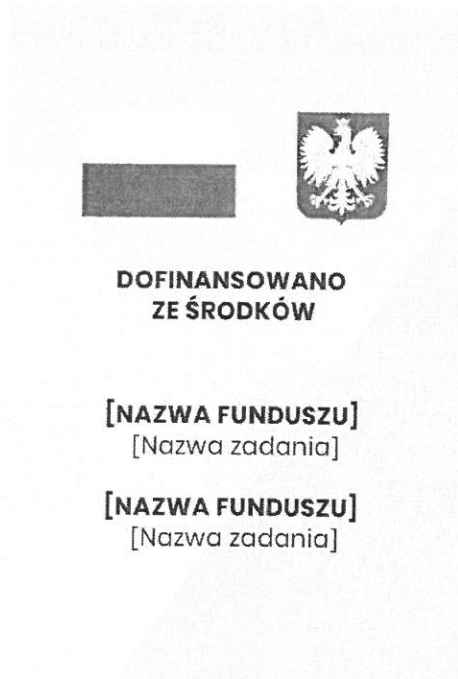


2. Wzory plakatów informacyjnych dotyczących zadania finansowanego lub dofinansowanego z państwowych funduszy celowych:

2.1. Wzór plakatu informacyjnego



2.2. Wzór plakatu zbiorczego

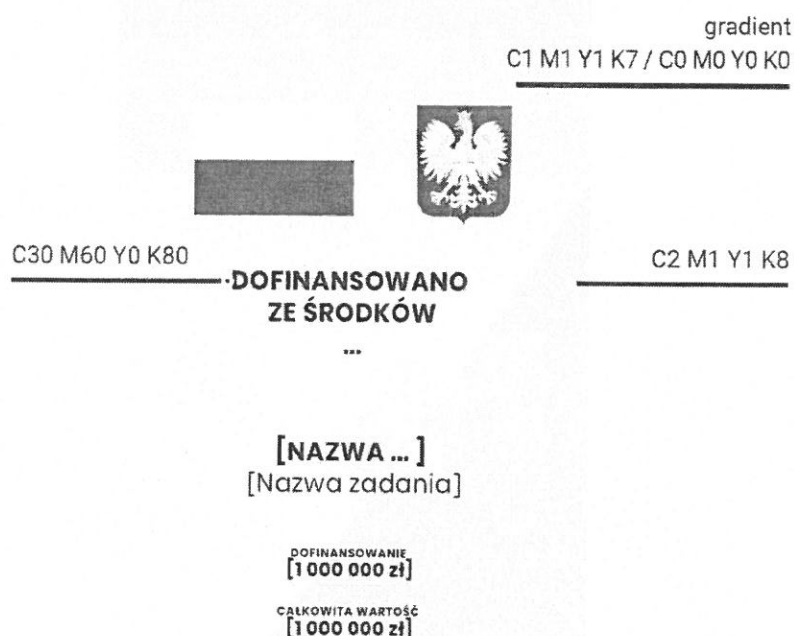


3. Objasnienia:

- 1) plakat informacyjny powinien mieć rozmiar arkusza A3 (arkusz o wymiarach 297 × 420 mm);



- 2) wzory są obowiązkowe, nie można ich modyfikować, dodawać własnych znaków i informacji poza uzupełnianiem treści we wskazanych polach;
- 3) plakat informacyjny nie może zawierać innych dodatkowych informacji i elementów graficznych, takich jak logo beneficjenta, partnera lub wykonawcy prac;
- 4) informację o wartościach finansowania lub dofinansowania zadania zamieszcza się w polu „dofinansowanie”;
- 5) plakat informacyjny wykonuje się zgodnie z następującymi wytycznymi:
  - a) stosuje się kolory w sposób określony na rys. 3,  
Rys. 3.



- b) stosuje się fonty zgodnie z tabelą nr 5

Tabela nr 5

297 × 420 mm	font	rozmiar	interlinia
[nazwa programu / dotacji / funduszu]	Poppins Bold WERSALIKI	40	40
[nazwa zadania]	Poppins Regular	40	40
[wartości]	Poppins Bold WERSALIKI	33	33